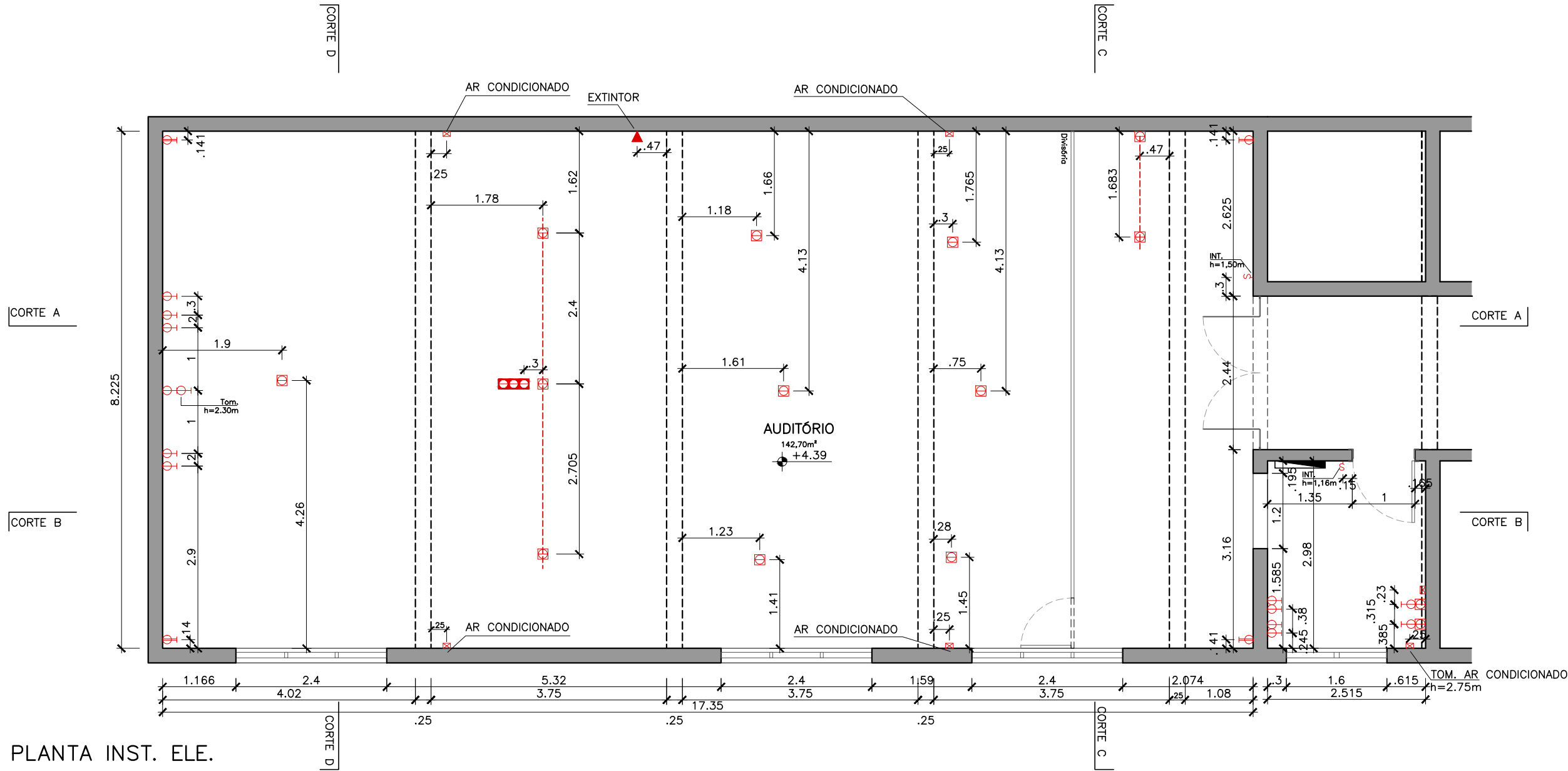


PLANTA LUMINOTÉCNICA
ESCALA 1/75



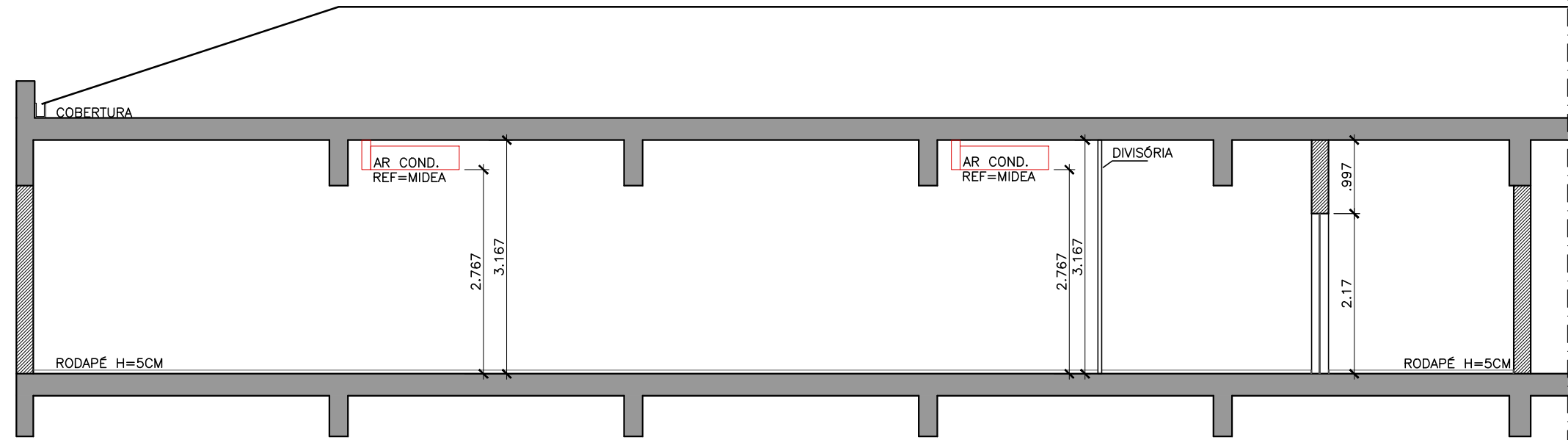
PLANTA INST. ELE.
ESCALA 1/75

NOTAS:

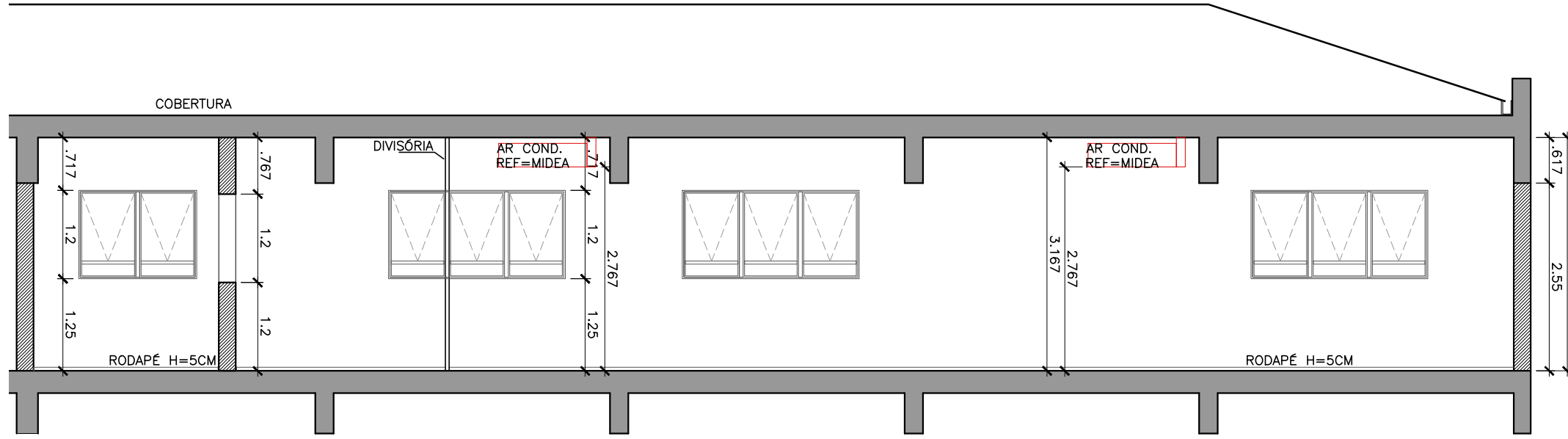
1. COTAS EM METROS, EXCETO ONDE INDICADO.
2. A REPRESENTAÇÃO GRÁFICA DA ESTRUTURA É APENAS INDICATIVA, DEVENDO SER CONFIRMADA NO PROJETO ESTRUTURAL.
3. OS NÍVEIS INDICADOS EM PLANTA, CORTES E ELEVAÇÕES REFEREM-SE AOS NÍVEIS ACABADOS, SALVO INDICAÇÃO CONTRÁRIA.
4. AS TOMADAS DE PISO ESTÃO DESATIVADAS, MAS COM POSSIBILIDADE DE NOVA LIGAÇÃO

LEGENDA DE ELÉTRICA

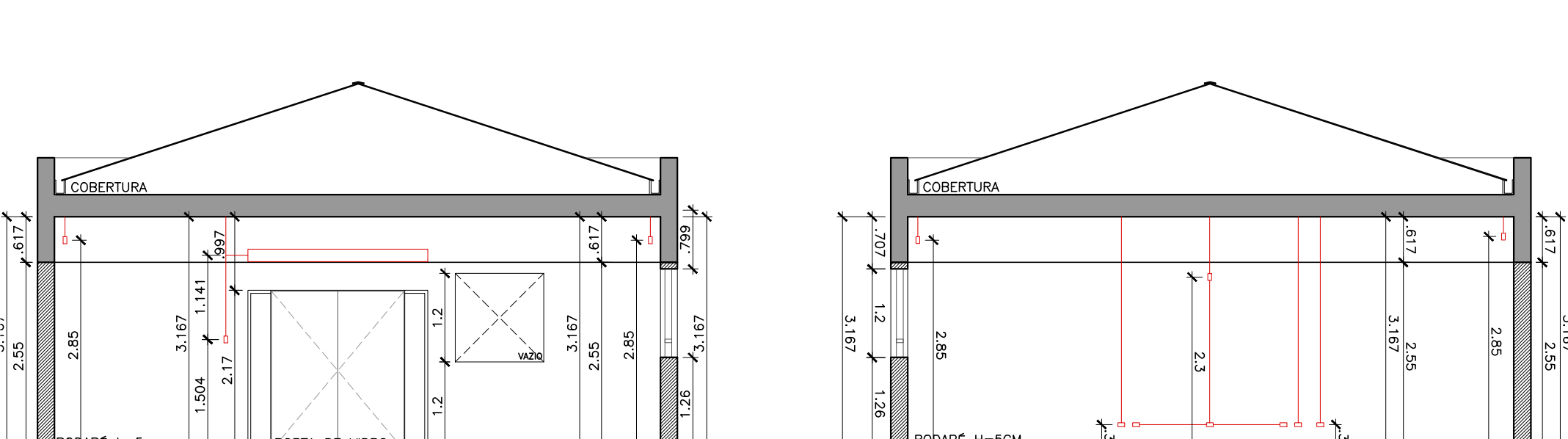
	TOMADA 110V EMBUTIDA NO FORRO		INTERRUPTOR – VER ALTURA EM PLANTA
	TOMADA 110V EMBUTIDA NO PISO		QUADRO ELÉTRICO
	TOMADA 110v – h=0.30m, EXCETO QUANDO INDICADO EM PLANTA		LUMINÁRIA DE TETO DE SOBREPOR EM ALUMÍNIO (BRANCO)
	TOMADA 110v – h=2.85m		LUMINÁRIA DE SOBREPOR EM ALUMÍNIO (BRANCO) COM 2 LÂMPADAS FLUORESCENTES
	CALHA ELÉTRICA		EXTINTOR



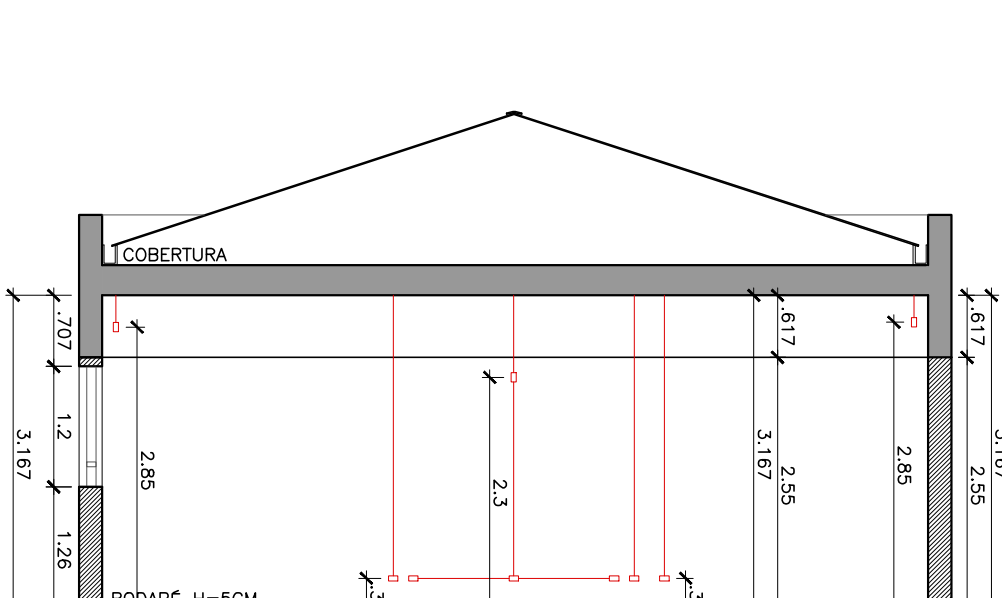
CORTE AA
ESCALA 1/75



CORTE BB
ESCALA 1/75



CORTE CC
ESCALA 1/75



CORTE DD
ESCALA 1/75

apiacás

apiacás arquitetos

general jardim 482 cj 132
01223 010 são paulo
5511 3159 1970
apiacasarquitetos.com.br

equipe
anderson freitas, pedro barros, acácia furuya

obra:
Museu da Imigração - Auditório

endereço:
Rua Visconde de Parnaíba 1316 / 03164-300 - SP

desenhos:
João Ferraz

etapa do projeto
ANTE-PROJETO

assunto
INST. ELÉTRICAS

projeto
ARQ

folha
02

alteração
escala
1.75